



ФЕДЕРАЛЬНАЯ СЛУЖБА
ГОСУДАРСТВЕННОЙ СТАТИСТИКИ

Индексы цен производителей промышленных товаров по Свердловской области



март 2022 года



ФЕДЕРАЛЬНАЯ СЛУЖБА
ГОСУДАРСТВЕННОЙ СТАТИСТИКИ

Индексы цен производителей промышленных товаров по Свердловской области

март 2022 года

- 01 ИНДЕКСЫ ЦЕН ПРОИЗВОДИТЕЛЕЙ
И ПОТРЕБИТЕЛЬСКИХ ЦЕН
- 02 ИНДЕКСЫ ЦЕН ПРОИЗВОДИТЕЛЕЙ ПО
ОТДЕЛЬНЫМ ВИДАМ ЭКОНОМИЧЕСКОЙ
ДЕЯТЕЛЬНОСТИ

* Ежемесячные данные оперативной статистики





ИНДЕКСЫ ЦЕН ПРОИЗВОДИТЕЛЕЙ И ПОТРЕБИТЕЛЬСКИХ ЦЕН

В % К ДЕКАБРЮ ПРЕДЫДУЩЕГО ГОДА

МАРТ 2022 г.
К ДЕКАБРЮ 2021 г.



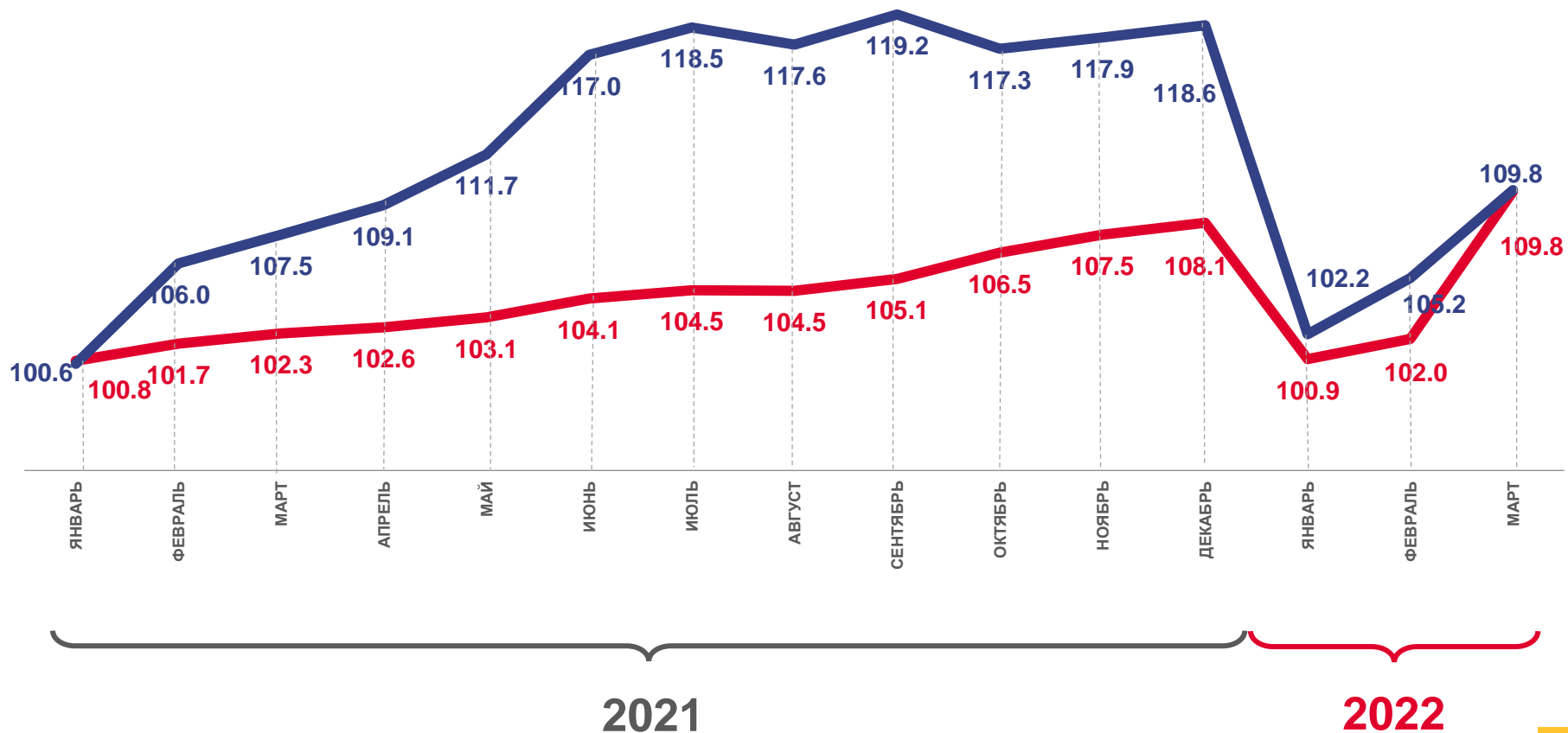
109,8

Индекс цен производителей



109,8

Индекс потребительских цен



Цены производителей промышленных товаров



Потребительские цены на товары и услуги



ИНДЕКСЫ ЦЕН ПРОИЗВОДИТЕЛЕЙ ПРОМЫШЛЕННЫХ ТОВАРОВ

В % К ДЕКАБРЮ ПРЕДЫДУЩЕГО ГОДА

МАРТ 2022 г.
К ДЕКАБРЮ 2021 г.



109,8

Индекс цен производителей



139,1

Добыча полезных ископаемых



109,7

Обрабатывающие производства



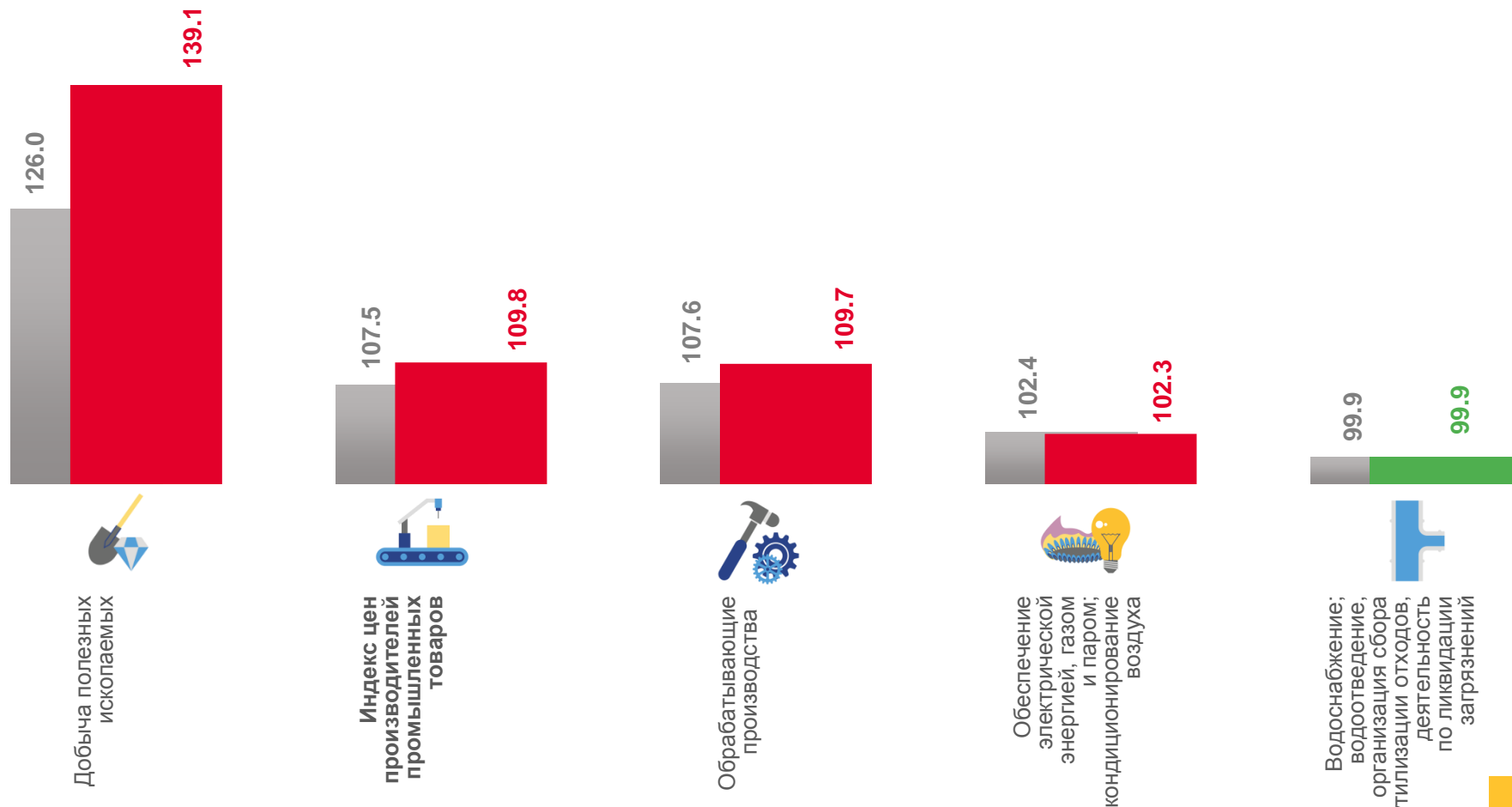
102,3

Обеспечение электрической энергией, газом и паром; кондиционирование воздуха



99,9

Водоснабжение; водоотведение, организация сбора и утилизации отходов, деятельность по ликвидации загрязнений



■ Март 2021 г. к декабрю 2020 г.

■ Март 2022 г. к декабрю 2021 г.





ИНДЕКСЫ ЦЕН ПРОИЗВОДИТЕЛЕЙ ПРОМЫШЛЕННЫХ ТОВАРОВ

В % К ПРЕДЫДУЩЕМУ МЕСЯЦУ

МАРТ 2022 г.
К ФЕВРАЛЮ 2022 г.



104,4

Индекс цен производителей



113,9

Добыча полезных ископаемых



104,1

Обрабатывающие производства



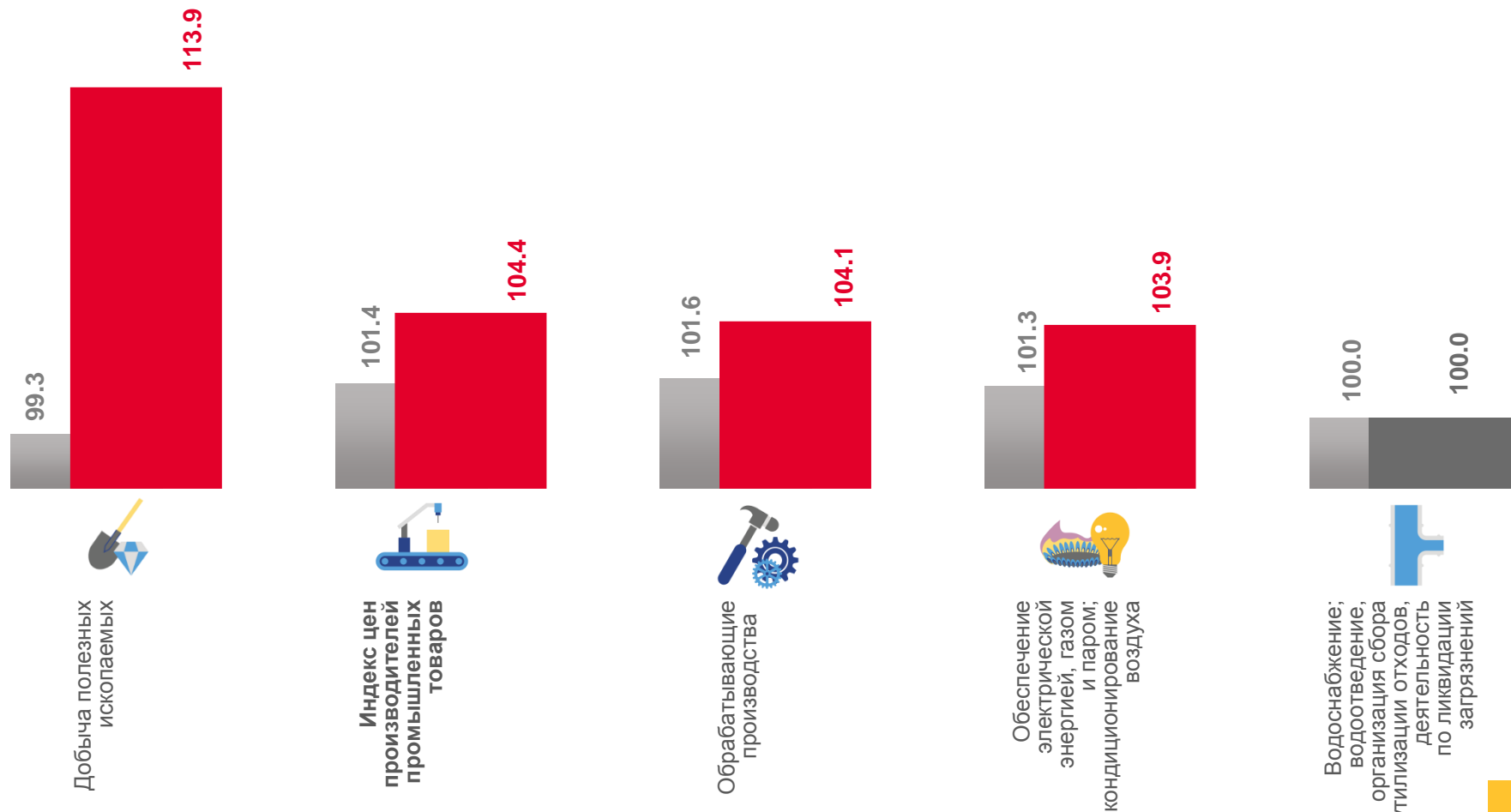
103,9

Обеспечение электрической энергией, газом и паром; кондиционирование воздуха



100,0

Водоснабжение; водоотведение, организация сбора и утилизации отходов, деятельность по ликвидации загрязнений



■ Март 2021 г. к февралю 2021 г.

■ Март 2022 г. к февралю 2022 г.

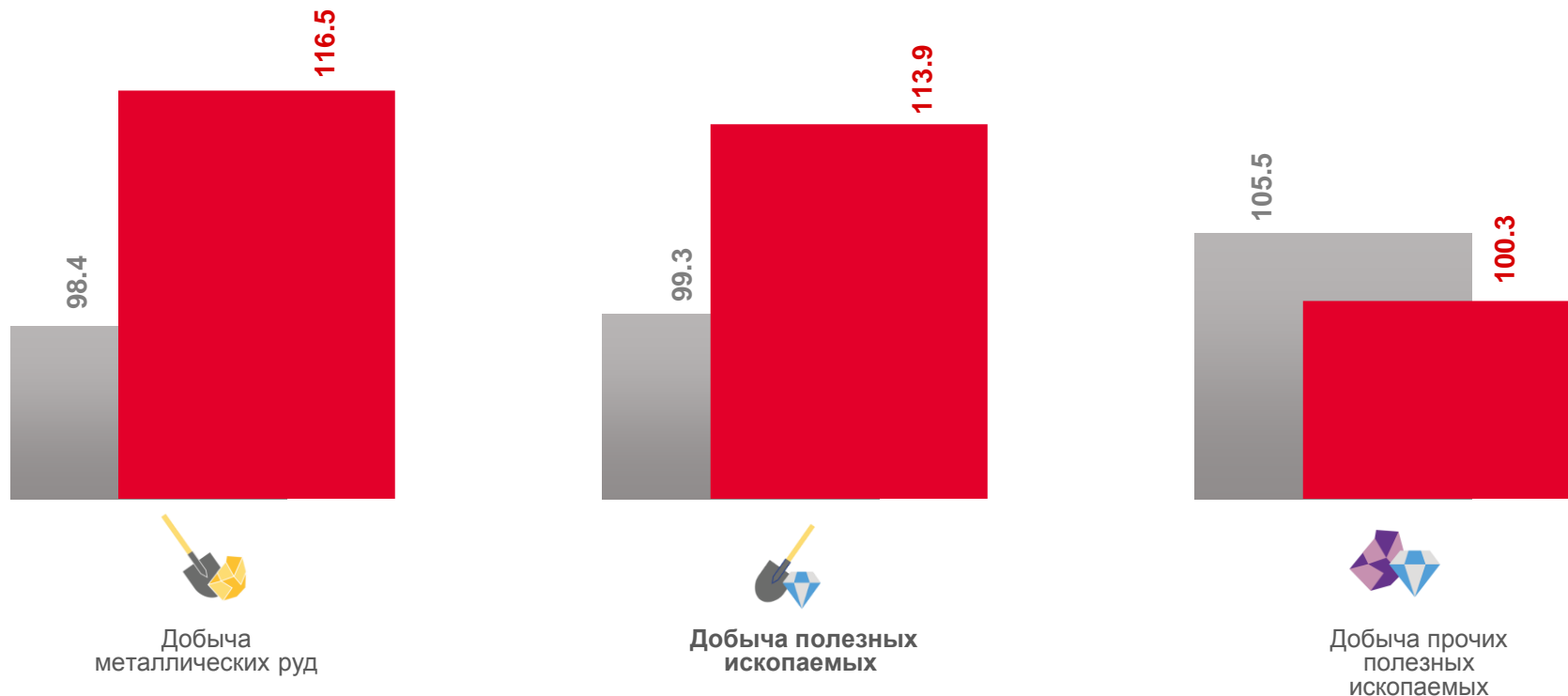
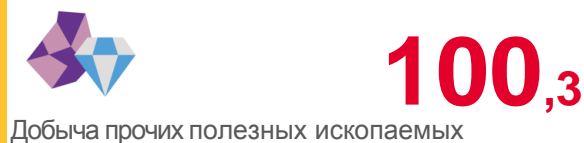





ИНДЕКСЫ ЦЕН ПРОИЗВОДИТЕЛЕЙ ПО ДОБЫЧЕ ПОЛЕЗНЫХ ИСКОПАЕМЫХ

В % К ПРЕДЫДУЩЕМУ МЕСЯЦУ

МАРТ 2022 г.
К ФЕВРАЛЮ 2022 г.



■ Март 2021 г. к февралю 2021 г. ■ Март 2022 г. к февралю 2022 г.

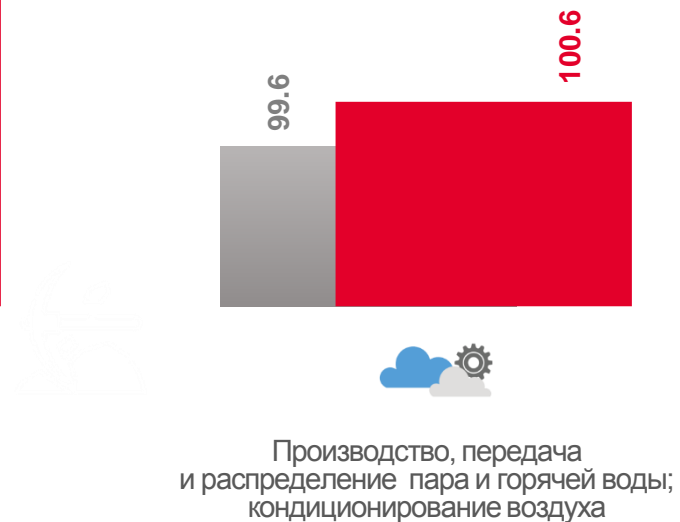


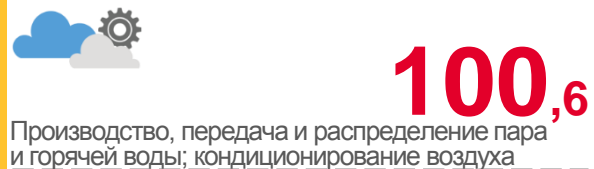
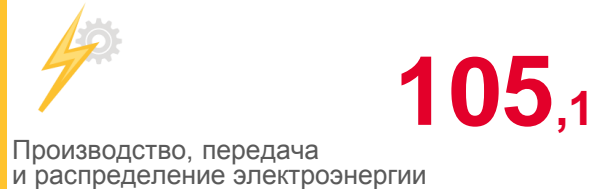
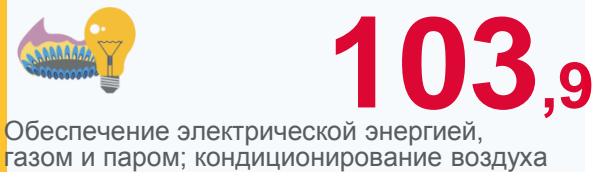




ИНДЕКСЫ ЦЕН ПРОИЗВОДИТЕЛЕЙ ПО ОБЕСПЕЧЕНИЮ ЭЛЕКТРИЧЕСКОЙ ЭНЕРГИЕЙ

В % К ПРЕДЫДУЩЕМУ МЕСЯЦУ

МАРТ 2022 г.
К ФЕВРАЛЮ 2022 г.



■ Март 2021 г. к февралю 2021 г.

■ Март 2022 г. к февралю 2022 г.



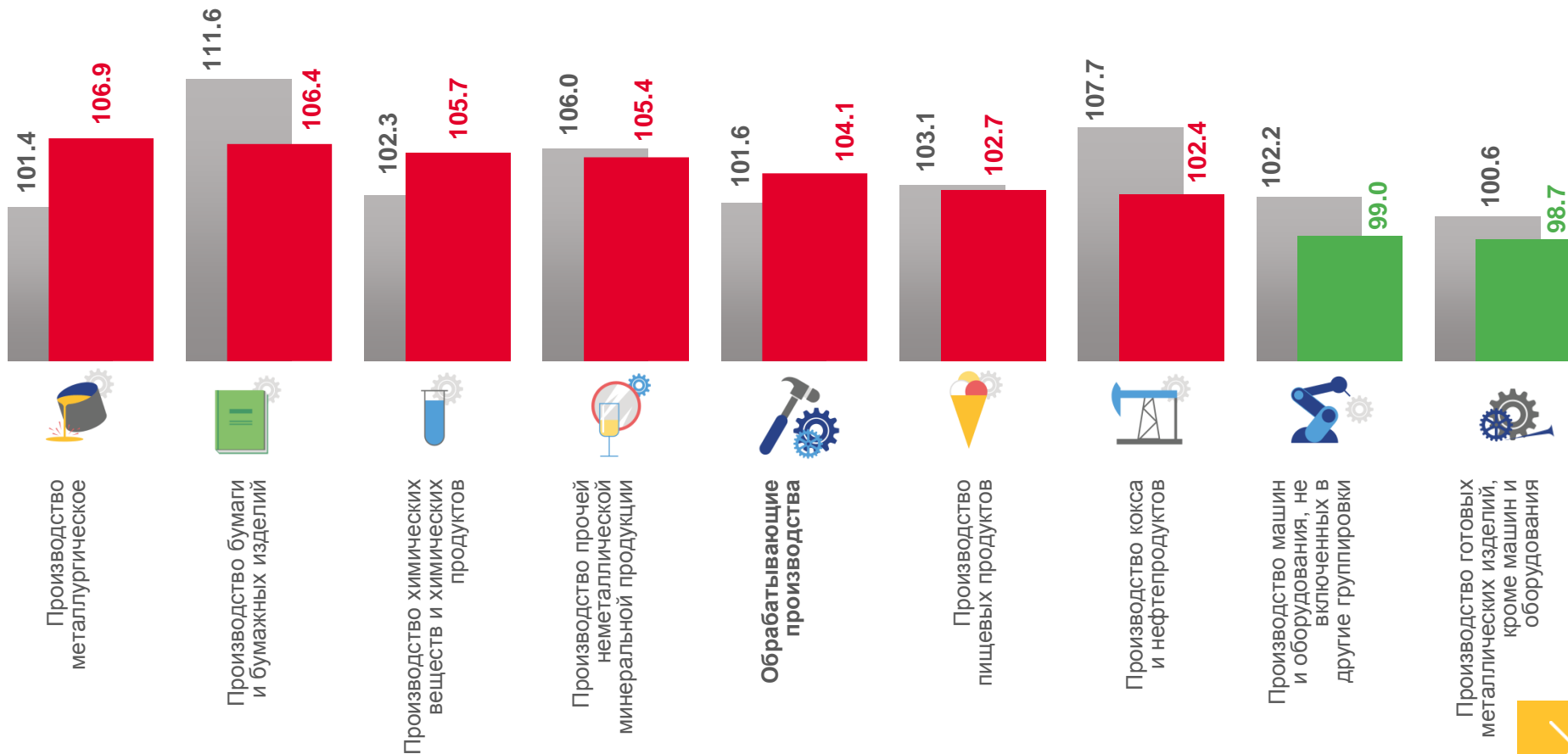
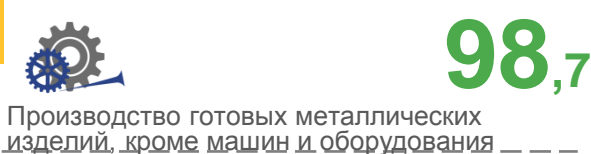
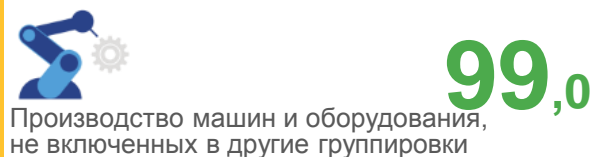
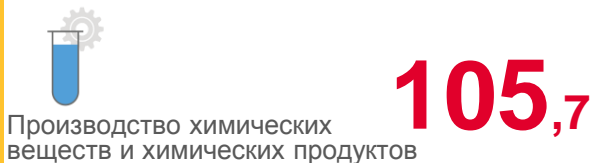
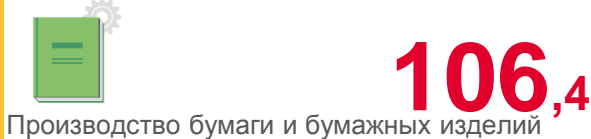

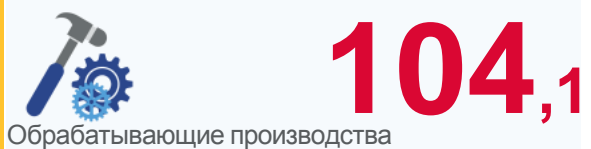


ИНДЕКСЫ ЦЕН ПРОИЗВОДИТЕЛЕЙ ПО ОБРАБАТЫВАЮЩИМ ПРОИЗВОДСТВАМ

В % К ПРЕДЫДУЩЕМУ МЕСЯЦУ

МАРТ 2022 г.

К ФЕВРАЛЮ 2022 г.



■ Март 2021 г. к февралю 2021 г.

■ Март 2022 г. к февралю 2022 г.






ИНДЕКСЫ ЦЕН ПРОИЗВОДИТЕЛЕЙ ПРОМЫШЛЕННЫХ ТОВАРОВ

В % К СООТВЕТСТВУЮЩЕМУ МЕСЯЦУ ПРЕДЫДУЩЕГО ГОДА


МАРТ 2022 г.
К МАРТУ 2021 г.




Индекс цен производителей




Обрабатывающие производства



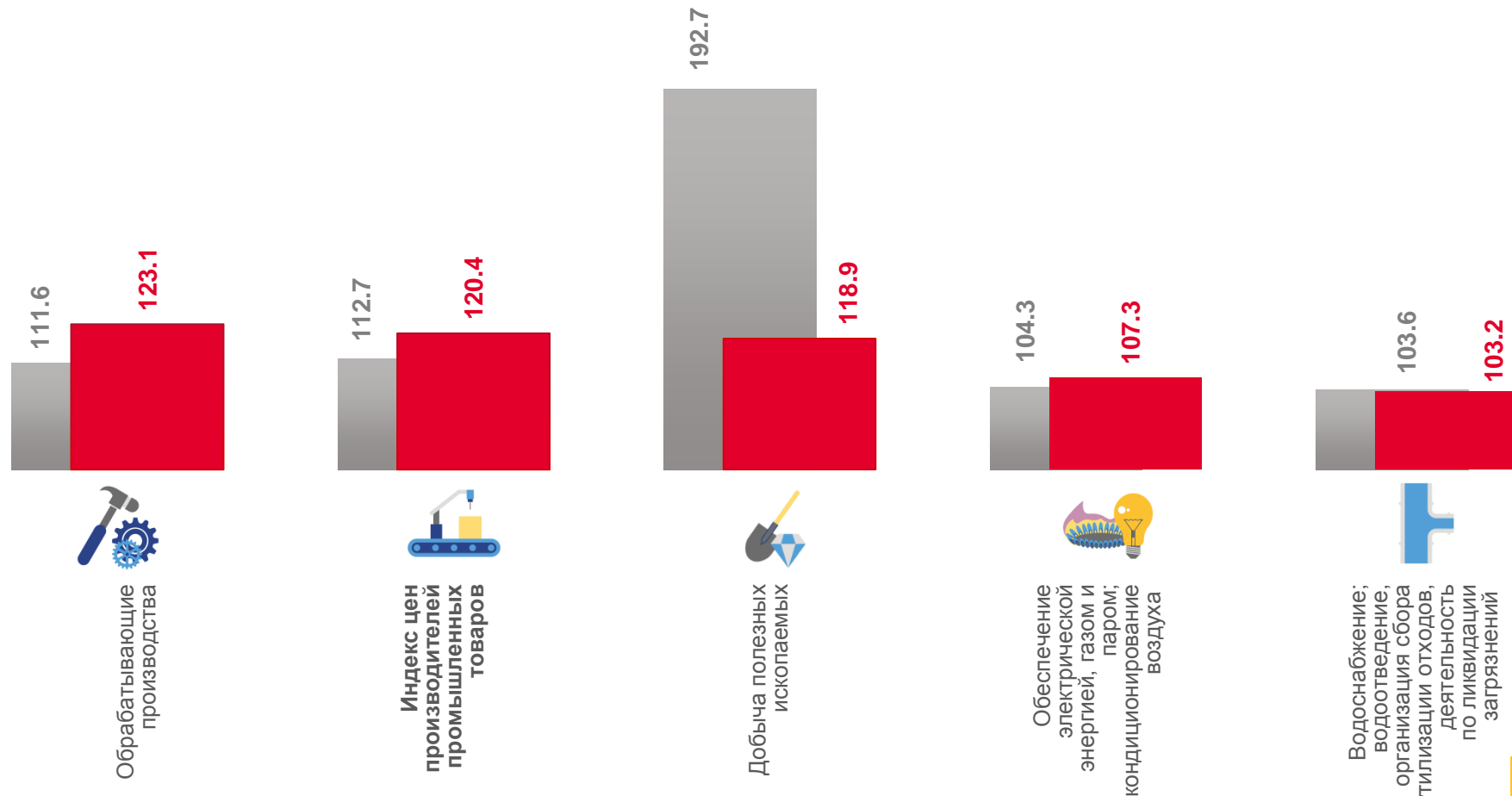
Добыча полезных ископаемых



Обеспечение электрической энергией, газом и паром; кондиционирование воздуха



Водоснабжение; водоотведение, организация сбора и утилизации отходов, деятельность по ликвидации загрязнений



■ Март 2021 г. к марту 2020 г.

■ Март 2022 г. к марту 2021 г.





ИНДЕКСЫ ЦЕН ПРОИЗВОДИТЕЛЕЙ ПРОМЫШЛЕННЫХ ТОВАРОВ

В % К СООТВЕТСТВУЮЩЕМУ ПЕРИОДУ ПРЕДЫДУЩЕГО ГОДА

ЯНВАРЬ-МАРТ 2022 г.
К ЯНВАРЮ-МАРТУ 2021 г.



118,4

Индекс цен производителей



121,7

Обрабатывающие производства



107,6

Добыча полезных ископаемых



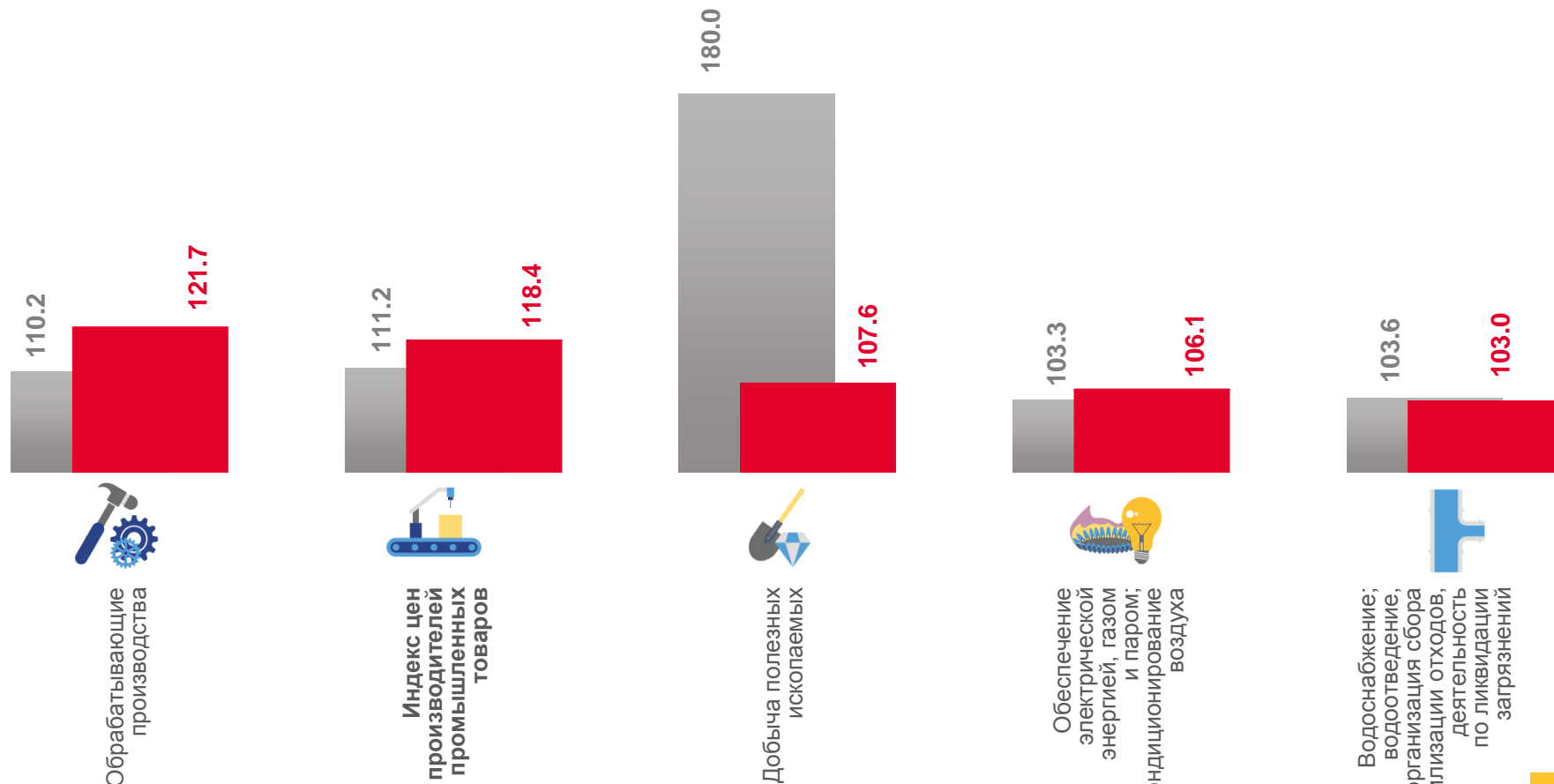
106,1

Обеспечение электрической энергией, газом и паром; кондиционирование воздуха



103,0

Водоснабжение; водоотведение, организация сбора и утилизации отходов, деятельность по ликвидации загрязнений



■ Январь-март 2021 г. к январю-марту 2020 г.

■ Январь-март 2022 г. к январю-марту 2021 г.

